

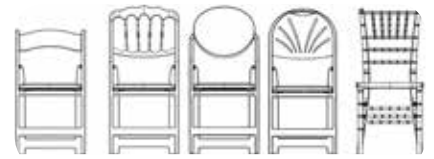


CENTRO ERRE SRL

Tel. +39 02 437 946

Fax +39 02 4570 3076

e-mail: info@centroerre.com



SEDIE e TAVOLI PER EVENTI soluzioni per catering, noleggio alberghi, ristoranti e scuole

**Non ci limitiamo a fare sedie
stabiliamo nuovi standard per il settore
... e vi proiettiamo verso il futuro**



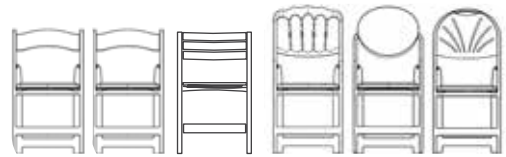


CENTRO ERRE SRL

Tel. +39 02 437 946

Fax +39 02 4570 3076

e-mail: info@centroerre.com



Pieghev-OLOGia tecnologie, formulazione & ricerca

il nostro segreto e' usare tecnologie di avanguardia abbinate alle migliori formulazioni di materiali sviluppate ed ottimizzate per specifiche applicazioni



co-iniezione

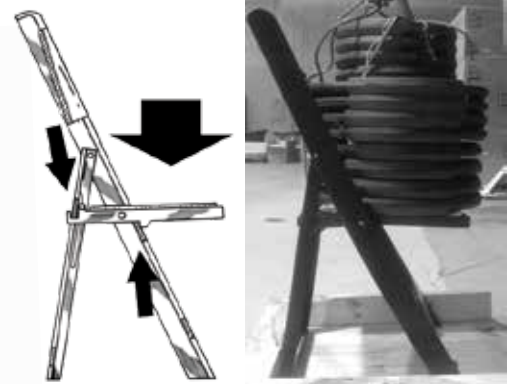
MATERIALE: tecnopolimero multistrato realizzato mediante stampaggio ad iniezione.

Per realizzare sedie pieghevoli **Ispra**, **Structure**, ed i modelli a **Schienale Alto**, usiamo un sistema di "co-iniezione".

Questa tecnologia permette di creare una superficie esterna solida e compatta in cui viene concentrata la resistenza all'impatto ed ai raggi UV, con un material interno espanso che apporta rigidita' come una ossatura. La sensazione di rigidita' e' tipica di queste sedie caratterizzate da manutenzione semplicissima, ed una lunghissima vita utile.

co-iniezione & gas

MATERIALE: tecnopolimero multistrato realizzato mediante stampaggio ad iniezione assistito da gas. Per realizzare i modelli **CHIP** nelle loro diverse formulazioni di materiali, usiamo un sistema di "co-iniezione assistita a gas". Questo ci permette di avere sempre una superficie esterna compatta con altissima resistenza all'impatto ed ai raggi UV, con un materiale interno espanso che apporta rigidita' come una ossatura, in una struttura tubolare svuotata da un gas. Manutenzione semplicissima, una lunghissima vita utile ed una elevatissima resistenza ad abusi rendono questi modelli quasi indistruttibili e molto amati.



DESIGN intelligente

Nelle nostre sedie pieghevoli il peso poggia sulle due barre che supportano il sedile, non sulle viti come avviene in altre sedie di paragonabile aspetto. Peso statico verticale testato secondo la SPECIFICA FEDERALE AMERICANA AA-C-291F





**Structure
co-injection**

**Chip
co-injection & gas**



CENTRO ERRE SRL

Tel. +39 02 437 946

Fax +39 02 4570 3076

e-mail: info@centroerre.com

Chip

by drake

un cavallo da battaglia...
la piu' **tradizionale** ed **amata**
sedia pieghevole **Americana**



**Made
in
USA**





○ W***

CHIP-E economy

CHIP Economy è la versione base della nostra classica sedia per matrimoni. Fornisce un prodotto dalla durata senza pari, facendo letteralmente scomparire la concorrenza. Robusta, pieghevole e impilabile, facile da maneggiare, richiede pochissima manutenzione. Venduta in qtà a partire da 100+ sedie.

MATERIALE: tecnopolimero multistrato realizzato mediante stampaggio a iniezione assistita da gas, viterie in acciaio inox, sedile removibile da 6 mm composto da piano in resina, una schiuma CAL 117 e copertura in PVC.

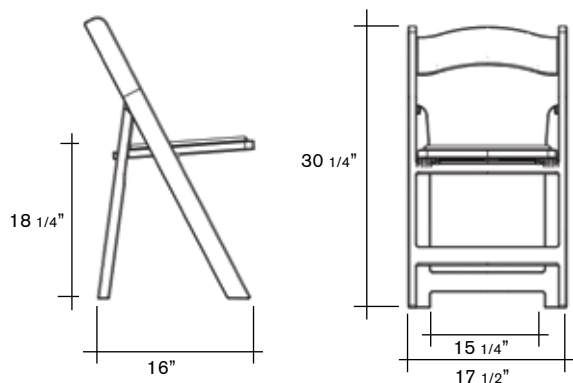


○ W
● B
● RW
● G

CHIP top of the line

Classica sedia da cerimonia Drake di livello superiore. Robusta, pieghevole ed impilabile, facile da maneggiare, richiede pochissima manutenzione. Telaio bianchissimo con trattamento estetico ed estrema protezione ai raggi UV per una maggiore durata. Il telaio flessibile rende questa sedia comoda ed estremamente resistente agli impatti. Il miglior investimento per una lunga durata.

MATERIALE: tecnopolimero multistrato realizzato mediante stampaggio a iniezione assistita da gas, viterie in acciaio inox, sedile removibile da 6 mm composto da piano in resina, una schiuma CAL 117 e copertura in PVC.



PESI: 4.5 kg

DIMENSIONI:

Seduta: 38 x 41 x 43 h [cm]
 Ripiegata: 44 x 89 x 6 [cm]
 Pila di 25 sedie: 44 x 89 x 150 h [cm]
 Pila di 30 sedie: 44 x 89 x 180 h [cm]
 Pila di 50 sedie: 44 x 89 x 300 h [cm]





CENTRO ERRE SRL

Tel. +39 02 437 946

Fax +39 02 4570 3076

e-mail: info@centroerre.com

Chip

by drake

un cavallo da battaglia...
la piu' **tradizionale** ed **amata**
sedia pieghevole **Americana**
IN VERSIONE ECOLOGICA



**Made
in
USA**



CHAIR TO CHAIR



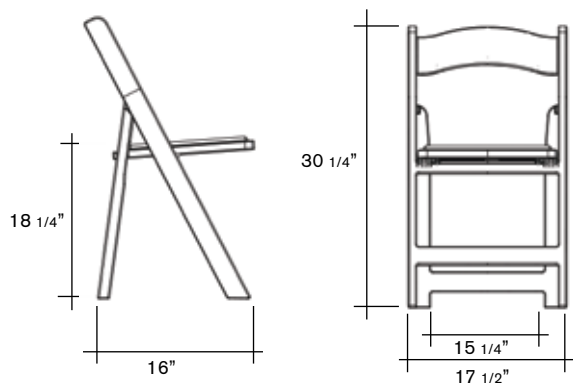
● R-Tp
● R-Gr



CHIP-R riciclato

Realizzate con programma "da sedia a sedia", questa versione utilizza materiali di riciclo trattati e rinobilitati. Dato che risulta difficile contrastare le colorazioni precedenti, le sedie in riciclato sono ricche di sfumature che ricordano la varietà ritrovata in materiali naturali tipo legno.

MATERIALE: tecnopolimero multistrato, **RICICLATO INDUSTRIALE** e **CARICATO a FIBRA di VETRO**. Viterie in acciaio inox, sedile removibile da 6 mm composto da piano in resina, una schiuma CAL 117 e copertura in PVC.



PESI: 4.5 kg

DIMENSIONI:

Seduta: 38 x 41 x 43 h [cm]
Ripiegata: 44 x 89 x 6 [cm]
Pila di 25 sedie: 44 x 89 x 150 h [cm]
Pila di 30 sedie: 44 x 89 x 180 h [cm]
Pila di 50 sedie: 44 x 89 x 300 h [cm]



CENTRO ERRE SRL

Tel. +39 02 437 946

Fax +39 02 4570 3076

e-mail: info@centroerre.com

Structure

by drake

**sedia pieghevole,
impilabile autobloccante**



**Made
in
USA**

- **super forti**
- **super leggere**
- **resistenti a UV**
- **autobloccanti impilate**
- **di facile trasporto**
- **facile manutenzione**

sedili imbottiti sganciabili

- si tolgono in un attimo senza attrezzi



distanziale di collegamento (opzionale)

Nel caso in cui sia obbligatorio collegare le sedie per eventi pubblici:

- **aggancio automatico, senza attrezzi**
- **lascia 7.5 cm di spazio tra le sedie collegate**



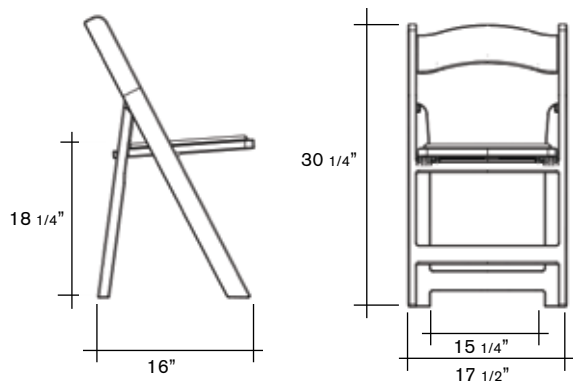


Structure

Classica sedia Drake per cerimonie, extra forte, pieghevole ed impilabile, facile da maneggiare, richiede pochissima manutenzione. Telaio bianchissimo con trattamento estetico ed estreme protezione ai raggi UV per una maggiore durata. Lo schienale è più arcuato rispetto ai modelli Chip e la costruzione del telaio presenta una maggiore rigidità.

MATERIAL: tecnopolimero multistrato, viterie in acciaio inossidabile. La seduta da 6 mm è composta da piano in resina, schiuma CAL117 e copertura in PVC.

Disponibile nei colori **"super bianco"**, **nero**. I colori standard per il sedile sono bianco o nero.



PESI: 4.5 kg

DIMENSIONI:

Seduta: 38 x 41 x 43 h [cm]
 Ripiegata: 44 x 89 x 6 [cm]
 Pila di 25 sedie: 44 x 89 x 150 h [cm]
 Pila di 30 sedie: 44 x 89 x 180 h [cm]
 Pila di 50 sedie: 44 x 89 x 300 h [cm]

*** Structure TB133

***versione speciale solo a richiesta

In casi molto particolari possono essere richieste sedie autoestinguenti. I materiali usati per questa versione speciale, rispondono esattamente a questa esigenza:

- Materiale Esterno: PP con additivi autoestinguenti
- Pianale sedile: PP con additivi autoestinguenti
- Schiuma sedile: PU, Classe 1/M
- Copertura vinilica sedile: 100% PVFP-PVC Classe M2

La sedia Structure in questa versione speciale, se esposta ad una fiamma libera secondo le modalità di classificazione americana TB133, rilascia calore ad un tasso molto inferiore di 80kW, con un calore totale rilasciato nei primi 10 minuti di test, molto inferiore alla soglia di accettazione di 25 MJ.

Disponibile in **"bianco"** con sedile bianco.



CENTRO ERRE SRL

Tel. +39 02 437 946

Fax +39 02 4570 3076

e-mail: info@centroerre.com

Ispra

by Centro Erre

sedia pieghevole e impilabile



- **design Italiano**
- **comodissima**
- **robusta e durevole**
- **di facilissima manutenzione e pulizia**
- **facilmente impilabile e movimentabile**

**Made
in
Italy**

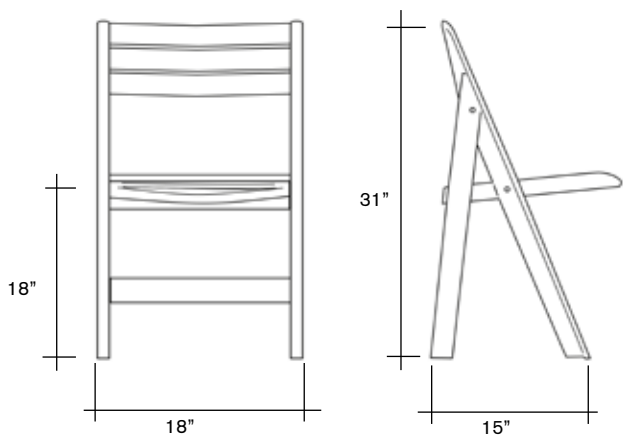


Ispra

ISPRA è la perfetta sedia pieghevole per esterni. Si ripiega perfettamente piatta fino ad uno spessore di 7 cm. Garantita resistente a tutte le condizioni atmosferiche e ai raggi UV, può essere pulita facilmente utilizzando acqua e un detergente liquido neutro. Venduta in pile da 25 sedie. Braccioli collegabili disponibili come accessorio per le sedie Ispra.

MATERIALE: tecnopolimero multistrato, viterie in acciaio inossidabile. Ispra è conforme e supera gli standard ISO 7173, ANSI/BIFMA X5.1-1993 e ANSI/ BIFMA X5.4-1997

Disponibile in **bianco, verde.**



PESI: 5 kg

DIMENSIONI:

Seduta: 38 x 41 x 43 h [cm]
Ripiegata: 89 x 46 x 7 [cm]
Pila di 25 sedie: 46 x 89 x 180 h [cm]



ogni sedia e' dotata di quattro bottoni che producono un accoppiamento maschio femmina durante l'impilamento con la sedia successiva.



Facile movimentazione ed immagazzinaggio

Spediamo 25 sedie su una base rigida che puo' essere facilmente movimentata con un transpallet. Quattro ruote possono essere acquistate separatamente per convertire la base rigida in un carrellino di facilissima movimentazione.



Bracciolo di collegamento (opzionale)

Una o piu' sedie possono essere legate insieme tramite un bracciolo di collegamento che le tiene allineate. Il bracciolo si infila ad incastro, senza bisogno di attrezzi.



CENTRO ERRE SRL

Tel. +39 02 437 946

Fax +39 02 4570 3076

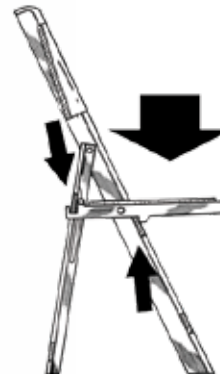
e-mail: info@centroerre.com

sedie a schienale alto

Chateau

by drake

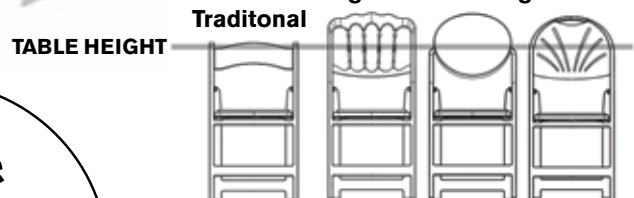
**sedia pieghevole,
impilabile autobloccante**



DESIGN intelligente

Nelle nostre sedie pieghevoli il peso poggia sulle due barre che supportano il sedile, non sulle viti come avviene in altre sedie di paragonabile aspetto. Peso statico verticale testato secondo la SPECIFICA FEDERALE AMERICANA AA-C-291F

High Back Folding Chairs



**Made
in
USA**

- **super forti**
- **super leggere**
- **resistenti a UV**
- **autobloccanti impilate**
- **di facile trasporto**
- **facile manutenzione**

Perche' usare "SEDIE A SCHIENALE ALTO"?

Con uno schienale che arriva a 104 cm di altezza, si stagliano al di sopra del piano del tavolo diventando parte integrante degli elementi decorativi sia che siano ricoperte con addobbi, che senza. Inoltre, questo tipo di sedie, fornisce un supporto esteso per la schiena, rendendole molto piu' comode di una comune sedia pieghevole.



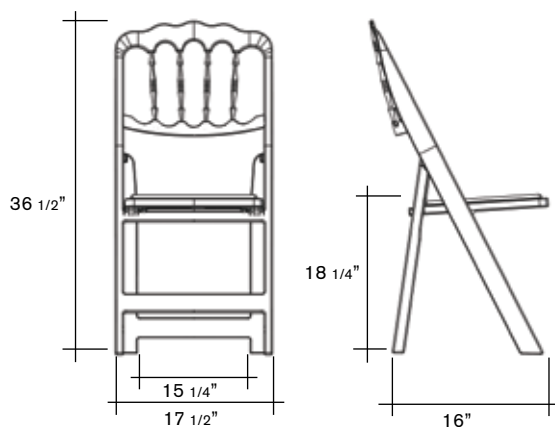
Chateau

Le sedie **Chateau** by Drake, hanno linee classiche, piene di raffinata eleganza, fatte per impreziosire l'ambiente in cui vengono inserite con il vantaggio della facile maneggevolezza di una sedia pieghevole. Lo schienale alto fornisce inoltre un ottimo supporto lombare quando seduti.

Le **Chateau** si ripiegano, si impilano (orizzontalmente e verticalmente) e sono dotate di una funzione di interblocco che ne semplifica il trasporto e l'immagazzinaggio. Sono estremamente robuste, durevoli, resistenti all'acqua e all'umidità, protette dai raggi UV, non richiedono verniciatura e hanno bisogno di pochissima manutenzione.

MATERIALE: tecnopolimero multistrato, viteria in acciaio inossidabile. La seduta da 6 mm è realizzata da piano in resina, schiuma CAL117 e copertura in PVC.

Disponibili nei colori "**super bianco**", **nero**, **finto legno**, **argento**, e **oro**. I colori standard per il sedile sono bianco o nero.



PESI: 4,5 Kg

DIMENSIONI:

Seduta:	38 x 41 x 43 h [cm]
Ripiegata:	44 x 107 x 6 [cm]
Pila di 25 sedie:	44 x 107 x 150 h [cm]
Pila di 30 sedie:	44 x 107 x 180 h [cm]
Pila di 50 sedie:	44 x 107 x 300 h [cm]



distanziale di collegamento (opzionale)

Nel caso in cui sia obbligatorio collegare le sedie per eventi pubblici:

- aggancio automatico, senza attrezzi
- lascia 7.5 cm di spazio tra le sedie collegate
- placeholder can be used to customize seating



CENTRO ERRE SRL

Tel. +39 02 437 946

Fax +39 02 4570 3076


e-mail: info@centroerre.com

sedie a schienale alto

Louis

by drake

**sedia pieghevole,
impilabile autobloccante**

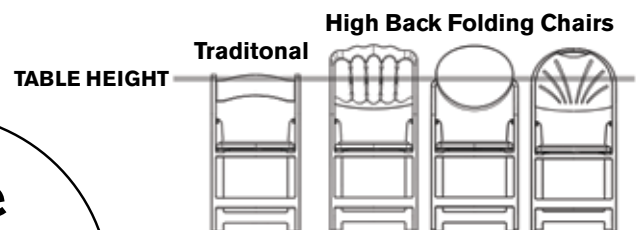


DESIGN intelligente

Nelle nostre sedie pieghevoli il peso poggia sulle due barre che supportano il sedile, non sulle viti come avviene in altre sedie di paragonabile aspetto. Peso statico verticale testato secondo la SPECIFICA FEDERALE AMERICANA AA-C-291F

**Made
in
USA**

- **super forti**
- **super leggere**
- **resistenti a UV**
- **autobloccanti impilate**
- **di facile trasporto**
- **facile manutenzione**



Perche' usare "SEDIE A SCHIENALE ALTO"?

Con uno schienale che arriva a 104 cm di altezza, si stagliano al di sopra del piano del tavolo diventando parte integrante degli elementi decorativi sia che siano ricoperte con addobbi, che senza. Inoltre, questo tipo di sedie, fornisce un supporto esteso per la schiena, rendendole molto piu' comode di una comune sedia pieghevole.



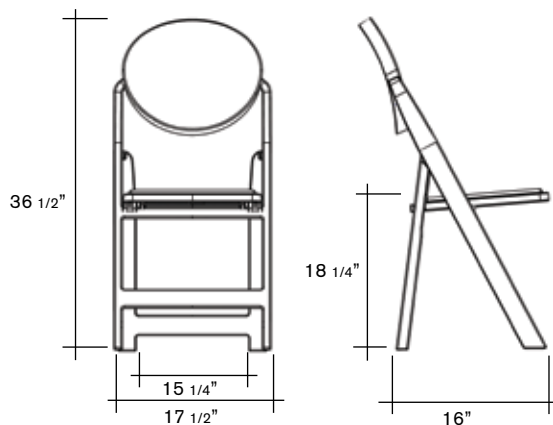
Louis

Le sedie **Louis** by Drake, brillano della semplicità di un design contemporaneo, che le rende adattabili ad ogni ambiente moderno.

Lo schienale alto fornisce inoltre un ottimo supporto lombare quando seduti. Le **Louis** si ripiegano, si impilano (orizzontalmente e verticalmente) e sono dotate di una funzione di interblocco che ne semplifica il trasporto e l'immagazzinaggio. Sono estremamente robuste, durevoli, resistenti all'acqua e all'umidità, protette dai raggi UV, non richiedono verniciatura e hanno bisogno di pochissima manutenzione.

MATERIALE: tecnopolimero multistrato, viteria in acciaio inossidabile. La seduta da 6 mm è realizzata da piano in resina, schiuma CAL117 e copertura in PVC.


Disponibili nei colori "**super bianco**" e **nero**. I colori standard per il sedile sono bianco o nero.



PESI: 4,5 Kg

DIMENSIONI:

Seduta:	38 x 41 x 43 h [cm]
Ripiegata:	44 x 107 x 6 [cm]
Pila di 25 sedie:	44 x 107 x 150 h [cm]
Pila di 30 sedie:	44 x 107 x 180 h [cm]
Pila di 50 sedie:	44 x 107 x 300 h [cm]



distanziale di collegamento (opzionale)

Nel caso in cui sia obbligatorio collegare le sedie per eventi pubblici:

- aggancio automatico, senza attrezzi
- lascia 7.5 cm di spazio tra le sedie collegate
- placeholder can be used to customize seating



CENTRO ERRE SRL

Tel. +39 02 437 946

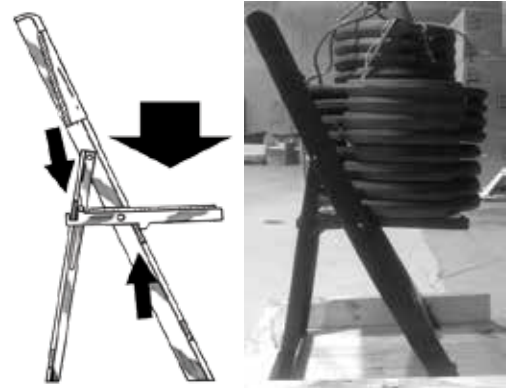
Fax +39 02 4570 3076

e-mail: info@centroerre.com

sedie a schienale alto

Fan
by drake

**sedia pieghevole,
impilabile autobloccante**

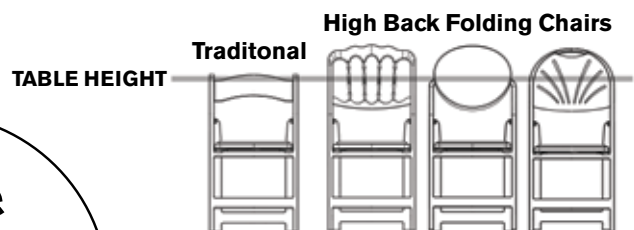


DESIGN intelligente

Nelle nostre sedie pieghevoli il peso poggia sulle due barre che supportano il sedile, non sulle viti come avviene in altre sedie di paragonabile aspetto. Peso statico verticale testato secondo la SPECIFICA FEDERALE AMERICANA AA-C-291F

**Made
in
USA**

- **super forti**
- **super leggere**
- **resistenti a UV**
- **autobloccanti impilate**
- **di facile trasporto**
- **facile manutenzione**



Perche' usare "SEDIE A SCHIENALE ALTO"?

Con uno schienale che arriva a 104 cm di altezza, si stagliano al di sopra del piano del tavolo diventando parte integrante degli elementi decorativi sia che siano ricoperte con addobbi, che senza. Inoltre, questo tipo di sedie, fornisce un supporto esteso per la schiena, rendendole molto piu' comode di una comune sedia pieghevole.

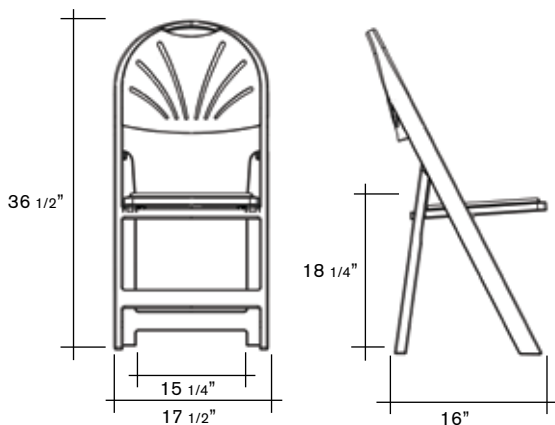


Fan

Fan by Drake sono sedie pieghevoli oramai famose ed apprezzate. Lo schienale ha una flessibilità che lo rende estremamente comodo grazie anche alla forma avvolgente. Lo schienale alto fornisce inoltre un ottimo supporto lombare quando seduti. Le **Fan** si ripiegano, si impilano (orizzontalmente e verticalmente) e sono dotate di una funzione di interblocco che ne semplifica il trasporto e l'immagazzinaggio. Sono estremamente robuste, durevoli, resistenti all'acqua e all'umidità, protette dai raggi UV, non richiedono verniciatura e hanno bisogno di pochissima manutenzione.

MATERIALE: tecnopolimero multistrato, viteria in acciaio inossidabile. La seduta da 6 mm è realizzata da piano in resina, schiuma CAL117 e copertura in PVC.


Disponibili nei colori "**super bianco**" e **nero**. I colori standard per il sedile sono bianco o nero.



PESI: 4,5 Kg

DIMENSIONI:

Seduta:	38 x 41 x 43 h [cm]
Ripiegata:	44 x 107 x 6 [cm]
Pila di 25 sedie:	44 x 107 x 150 h [cm]
Pila di 30 sedie:	44 x 107 x 180 h [cm]
Pila di 50 sedie:	44 x 107 x 300 h [cm]



distanziale di collegamento (opzionale)

Nel caso in cui sia obbligatorio collegare le sedie per eventi pubblici:

- aggancio automatico, senza attrezzi
- lascia 7.5 cm di spazio tra le sedie collegate
- placeholder can be used to customize seating



CENTRO ERRE SRL
Tel. +39 02 437 946
Fax +39 02 4570 3076
e-mail: info@centroerre.com

Accessori Sedie

Cuscini & Sedili

by drake



chip



structure



fan



chateau




louis

Sedili Supplementari

I sedili da 6 mm sono composti da piano in resina, schiuma CAL 117 spessa 5 mm e copertura in PVC. Disponibili nei colori bianco e nero.

- si agganciano e si tolgono in un attimo
- non si deformano con l'umidità.

Disponibili nei colori standard **bianco, nero**
Personalizzazioni possono essere fatte su richiesta usando il vostro materiale o nostri colori non standard.



Piani Seduta

Di aspetto gradevole, a bassa manutenzione, rappresentano una comoda alternativa ai sedili rivestiti in PVC e sono disponibili in diversi colori. Non è necessario modificare la sedia, basta togliere la vecchia seduta e inserire uno di questi piani colorati:

- disponibili nei colori **bianco, nero, verde, rosso...**
- cambiabile per abbinarsi al tema della cerimonia
- forma ergonomica per comfort eccezionale
- può essere lasciato all'aperto senza inzupparsi come avviene per i cuscini in schiuma con rivestimento vinilico.



Canna Di Fibra Naturale

- non necessita di modifiche alla sedia
- basta togliere la vecchia seduta e INSERIRE uno dei nuovi sedili in fibra

materiale: fibra di canna naturale su supporto di tavola in resina con schiuma da 5 mm (conforme TB117)





CENTRO ERRE SRL
Tel. +39 02 437 946
Fax +39 02 4570 3076
e-mail: info@centroerre.com

Accessori Sedie

aggancio per sedie by drake



structure



fan



chateau



louis





Distanziale di collegamento (solo per modelli a schienale alto e Structure)

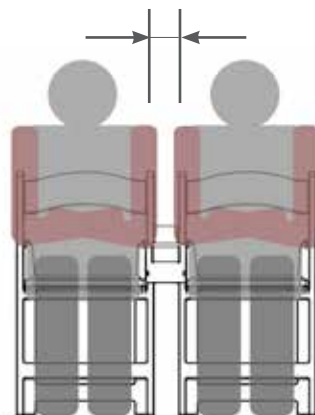
Nel caso in cui sia obbligatorio collegare le sedie per eventi pubblici, la nostra soluzione è indubbiamente la migliore:

- ad aggancio automatico, senza attrezzi
- lascia 7.5 cm di spazio tra le sedie collegate
- può essere utilizzato per personalizzare il posto

Disponibile in **bianco** or **nero**.



NO affollamento



legate... con 7.5cm di spazio





CENTRO ERRE SRL

Tel. +39 02 437 946

Fax +39 02 4570 3076

e-mail: info@centroerre.com

Chiavari

by drake

**sedia impilabile
autobloccante**



co-iniezione

Questa tecnologia permette di creare una superficie esterna solida e compatta in cui viene concentrata la resistenza all'impatto ed ai raggi UV, con un material interno espanso che apporta rigidita' come una ossatura. Queste sedie sono caratterizzate da una manutenzione semplicissima, ed una lunghissima vita utile.


Materiale: tecnopolimero multistrato, con aggiunta di fibra di vetro, viterie in zinco.

**Made
in
Italy**

- **super forti**
- **super leggere**
- **resistenti a UV**
- **autobloccanti impilate**
- **di facile trasporto**
- **facile manutenzione**



non e' legno... ma e' meglio del legno



Chiavari (o anche "Chiavarina") sedia impilabile

Le sedie impilabili Chiavari by Drake sono state completamente ridisegnate. La loro NUOVA MISCELA di tecnopolimeri le rende estremamente **robuste, leggere**, facili da pulire, mantenere e trasportare.

Possono essere impilate in tutta sicurezza con un solo CLIC per facilitarne il trasporto.

flexibilita' programmata incorporata, la natura elastica dello schienale della nostra sedia fornisce un comfort nettamente superiore rispetto al legno.

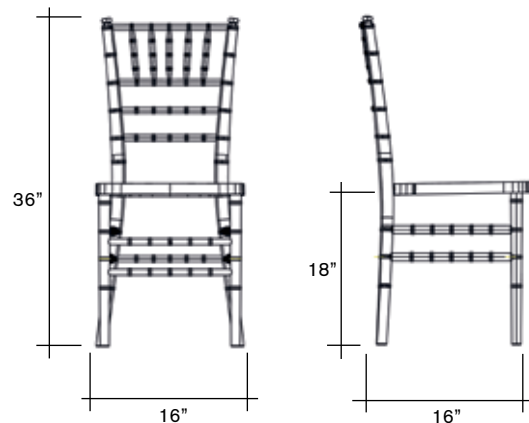


interno ed esterno, la nostra sedia Chiavari può essere completata con cuscini diversi e imbottiture viniliche e può essere utilizzata senza problemi ALL'APERTO con una serie di SOTTOPIEDI che ne impediscono l'affondamento nell'erba o nella sabbia.

Disponibile nei colori **bianco, nero, argento and oro**.



impilaggio facile come un "click"



PESO: 4.5 kg

DIMENSIONI:

Seduta: 41 x 41 x 46 h [cm]
Pila di 7 sedie: 43 x 66 x 224 h [cm]
Pila di 8 sedie: 43 x 69 x 243 h [cm]
Pila di 10 sedie: 43 x 71 x 287 h [cm]



CENTRO ERRE SRL
Tel. +39 02 437 946
Fax +39 02 4570 3076
e-mail: info@centroerre.com



**Accessori per
sedie Chiavari**
Piedini
by drake



**un look perfetto
nasce dai dettagli**

le sedie si spostano all'aperto
per eventi mozzafiato e indimenticabili.



Piedini Chiavari: prevenire l'affondamento

Dato che le nostre sedie possono essere utilizzate all'aperto... i piedini Chiavari aumentano la superficie di appoggio a sostegno delle gambe su terreni meno duri, riducendo notevolmente l'affondamento delle gambe.

Che sia su una spiaggia, sul campo del vostro club di golf preferito, o semplicemente su un prato di casa, il nostro sistema di supporto consente di portare la classe delle nostre sedie Chiavari e gli eventi indimenticabili di cui sono coprotagoniste... ad un livello completamente nuovo.



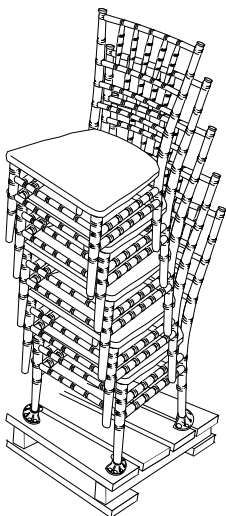
I piedini sono facilissimi da usare, si incastrano sulle gambe senza bisogno di attrezzi e non interferiscono con la capacità di impilare le sedie. Le sedie possono essere raccolte, impilate, immagazzinate e trasportate senza toglierli.

I piccoli fori realizzati sulla superficie dei piedini, permettono al prato di respirare, minimizzando notevolmente i danni che potrebbe causare un uso prolungato della sedia.



Piedini Chiavari: ancoraggio delle sedie

I piedini Chiavari possono essere utilizzati per ancorare le nostre sedie Chiavari ad un pallet di legno, per un trasporto più facile e sicuro. Quando un set di piedini viene avvitato su un pallet di legno, può essere usato per alloggiare la prima sedia della pila, impedendo alle sedie di scivolare, mantenendole saldamente in posizione sul pallet. L'utilizzo di cinghie e altro materiale di fissaggio (non incluso) è fortemente consigliato prima di movimentare una pila di sedie.





CENTRO ERRE SRL

Tel. +39 02 437 946

Fax +39 02 4570 3076

e-mail: info@centroerre.com



**Accessori per
sedie Chiavari**

Cuscini

by drake



**un look perfetto
nasce dai dettagli**

per eventi mozzafiato e indimenticabili.





Cuscino Chiavari Trapuntato da 5 cm

Cuscino trapuntato in 100% cotone sanforizzato non sfoderabile, dalla forma ricca e perfetta da abbinare alle nostre sedute chiavari.

Colori disponibili: bianco, nero, beige, marrone, rosso, burgundy
Cuscino utilizzabile da entrambi i lati.

Optional:

Cuscino trapuntato in poliestere resinato (dama lavabile)

Colori disponibili: bianco, beige, marrone, rosso, grigio.

Cuscino utilizzabile da entrambi i lati.

(disponibili in Europa & UK)



Cuscino Chiavari Standard da 3 cm

Cuscino per Chiavari classico, un po' squadrato 39 cm x 40 cm x 3 cm circa, con doppio cordoncino. Copertura in poliestere lavabile con cerniera. Imbottitura da 3 cm in schiuma di uretano. Si attacca alle gambe posteriori della sedia con fascette in velcro. Colori standard: bianco, avorio (naturale) e nero.
Cuscino utilizzabile da entrambi i lati.



Cuscino Chiavari TOP sagomato da 5 cm

Conformato come la seduta Chiavari per un look perfetto, con lussuoso cordoncino doppio. Copertura in poliestere lavabile con cerniera. Imbottitura da 2.5 cm in schiuma di uretano e fibre di ovatta. Si attacca alle gambe posteriori della sedia con fascette in velcro.

Colori standard: bianco, avorio (naturale) e nero. Cuscino utilizzabile da entrambi i lati.



Borsa per cuscini e sedute per trasporto e permanenza in magazzino

Facilita il trasporto e consente la protezione e l'organizzazione per la permanenza a magazzino. Fondo semirigido applicato mediante cucitura, grande apertura superiore per facile accesso e conteggio, maniglie rinforzate.

Capacità consigliata da 15 a 30 cuscini o sedili, a seconda delle dimensioni degli stessi.

Colore standard: grigio

Dimensioni: 96 cm x 43 cm x 43 cm





CENTRO ERRE SRL
Tel. +39 02 437 946
Fax +39 02 4570 3076
e-mail: info@centroerre.com



**Accessori per
sedie Chiavari**

**“engage”
by drake**



**sedili a base rigida
da 3cm**

**sì... non serve più il velcro per
fermare i cuscini!!!**

**un look perfetto
nasce dai dettagli**

per eventi mozzafiato e indimenticabili.





engage sedili a base rigida

Belli, a bassa manutenzione e lavabili con una spugna, sono i sedili a base rigida conformati come la seduta della sedia, con rivestimento in morbida finta pelle ed imbottitura di uretano da 2,5 cm. Si agganciano alla sedia senza usare il velcro:

- si incastrano tra la seduta e le gambe posteriori per cui devono essere sollevati verticalmente e paralleli al pavimento per essere rimossi.
- le sedie possono essere utilizzate con o senza cuscino, senza preoccuparsi del velcro sulla seduta.
- disponibili nei colori standard bianco e nero.


Possibile personalizzazione con un arcobaleno di colori e/o materiali, vedi sotto.



vinili speciali

I sedili a base rigida possono essere rifiniti con vinili speciali su supporto in cotone, ignifughi, con un altissima resistenza all'abrasione (2000 cicli con un carico di 20N, rif. UNI 4818-15). Sono molto facili da pulire, con acqua e sapone neutro.

Materiale: PVC 87,5% + 12,5% cotton
 Peso: 640 g / m² +/- 50
 norme di infiammabilità: 1 IM UNI9175 et USA MVSS 302



rivestimento in tessuto

I sedili a base rigida possono essere rifiniti con tessuto Modacrilico, ignifugo, con resistenza elevata all'abrasione (55.000 cicli Martindale), resistenza ai raggi UV (EN ISO 105-B02 @ 4/5), resistenza allo sfregamento (EN ISO 105-X12, bagnato @ 4/5, asciutto @ 4 / 5).

Materiale: 100% Modacrilico
 Peso: 295 g / m² +/- 15
 norme di infiammabilità: 1 IM UNI9175, EN1021-1:2006 et EN1021-2: 2006.





CENTRO ERRE SRL
Tel. +39 02 437 946
Fax +39 02 4570 3076
e-mail: info@centroerre.com

**immagazzinaggio e
trasporto sedie**

pallet per sedie

by drake



Pallet per sedie

I pallet proteggono la prima sedia della pila durante l'immagazzinaggio e ne facilitano il trasporto e l'impilatura.



Pallet per sedie DR


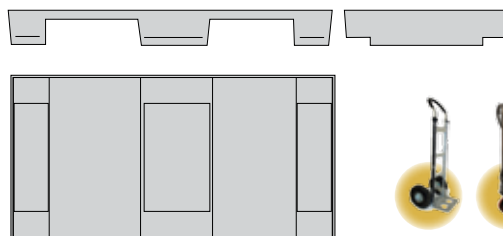
materiale: lastra di HDPE
termoformato da 6mm

capacità: 150 kg di peso distribuito

dim. interne: 45 cm x 90 cm

dim. esterne: 46 cm x 91 cm

Puo' essere spostato usando
trasportatori (lato corto) o transpallet
(lato lungo apertura presa: 71 cm)



chip

structure

ispra

chiavari

Pallet per sedie a schienale alto DE

materiale: lastra di HDPE
termoformato da 6mm

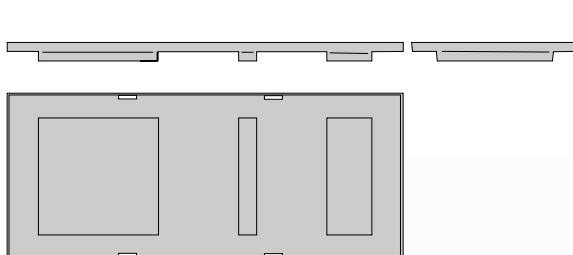
capacità: 150 kg di peso distribuito

dim. interne: 45 cm x 110 cm

dim. esterne: 46 cm x 111 cm

cinghie: 5 cm max di larghezza

Puo' essere spostato usando
trasportatori



fan

chateau

louis

base per sedie RG e dolly

base portasedia config. semplice:



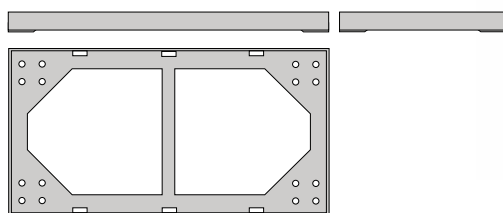
materiale: PP espanso

capacità: 150 kg di peso distribuito

dim. interne: 45 cm x 89 cm

dim. esterne: 47 cm x 90 cm

cinghie: 3 cm max di larghezza
presa con carrellini a lama



chip

structure

ispra

Configurazioni alternative:

base + 4 piedini da pallet
presa con transpallet dal lato lungo
(apertura 70 cm)

base + 2 rotelle fisse da 2.5"
+ 2 piedini da pallet
presa con un bastone a ruota da guida

base + 4 rotelle girevoli da 2.5"
per uso come dolly/carrellino autonomo.



*(rotelle NON incluse)



CENTRO ERRE SRL
Tel. +39 02 437 946
Fax +39 02 4570 3076
e-mail: info@centroerre.com

**immagazzinaggio e
trasporto sedie**
movimentatori
by drake

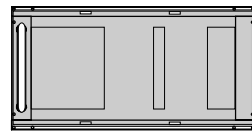
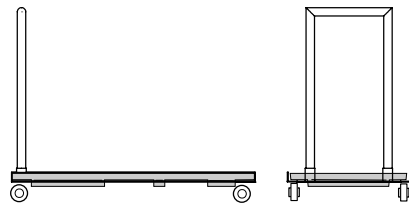


**come rendere
la vita....
piu' semplice**

Carrello per sedie

Le nostre sedie vengono solitamente usate in sale da cerimonia di alberghi e centri congressi, dove ascensori e corridoi stretti ne rendono difficile lo spostamento mediante un trasportatore di tipo tradizionale. Per questo motivo abbiamo trovato la soluzione giusta, adattando il nostro famoso pallet per sedie termoformato HDPE su una robusta struttura in acciaio saldato dotata di pratiche maniglie.

- Carico massimo consigliato: 30 sedie
- 2 rotelle regolari e 2 rotelle girevoli da 10 cm (poliuretano su poliolefina)
- Peso netto: 14 kg



Trasportatore

AUTOBILANCIANTE... con poco sforzo!!!

Robusto e resistente, facilita enormemente il trasporto di sedie. Con un ingombro laterale di 72 cm, 4 pneumatici da 25 cm in schiuma a celle chiuse, mozzi con cuscinetti a sfere e scocca in acciaio verniciata, e' un aiuto insostituibile per la movimentazione di sedie.

Parafanghi in alluminio proteggono il carico dallo sfregamento contro i pneumatici. Le forche di lunghezza 86 cm, Ø 2.25 cm, con apertura da 37 cm, sono studiate per trasporti pesanti.

- CARICO MASSIMO: 350 kg



Carrellino manuale per sedie

Il carrellino manuale monoasse è un'alternativa economica rispetto al trasportatore.

Specifiche:

- 2 ruote pneumatiche da 25 cm
- forche pieghevoli





CENTRO ERRE SRL
Tel. +39 02 437 946
Fax +39 02 4570 3076
e-mail: info@centroerre.com

**immagazzinaggio e
trasporto sedie**
**protezioni
per sedie**
by drake



**come rendere
la vita....
piu' semplice**



sedie standard



chip



structure

sedie Ispra



ispra

sedie a schienale alto



fan



chateau



louis



Copertura economica per pile di sedie

In materiale poliestere e traspirante con apertura laterale da 130 cm con velcro che facilita il posizionamento della copertura sulla pila di sedie. Il bordo del fondo è orlato per aumentarne la durezza. Dim. 46 cm x 90 cm x 150 cm (altezza)



Copertura HQ per pile di sedie

Nylon, con rivestimento interno in PVC. Robusta copertura impermeabile per pile di 25 sedie pieghevoli, per trasporto e conservazione a magazzino. L'apertura laterale munita di velcro facilita il posizionamento della copertura sulla pila. Dim. 44.5 cm x 89 cm x 150 cm (altezza)



Copertura HQ per pile di Ispra

Nylon, con rivestimento interno in PVC. Robusta copertura impermeabile per pile di 25 sedie pieghevoli, per trasporto e conservazione a magazzino. L'apertura laterale munita di velcro facilita il posizionamento della copertura sulla pila. Dim. 47 cm x 94 cm x 165 cm (altezza)



Copertura economica per pile di sedie

In materiale poliestere e traspirante con apertura laterale da 130 cm con velcro che facilita il posizionamento della copertura sulla pila di sedie. Il bordo del fondo è orlato per aumentarne la durezza. Dim. 46 cm x 107 cm x 150 cm (altezza)



Copertura HQ per pile di sedie

Nylon, con rivestimento interno in PVC. Robusta copertura impermeabile per pile di 25 sedie pieghevoli, per trasporto e conservazione a magazzino. L'apertura laterale munita di velcro facilita il posizionamento sulla pila. Dim. 46 cm x 107 cm x 150 cm (altezza)



borse per trasporto sedie

Borse in cotone grezzo ultrasensibile per il trasporto manuale fino a 4 sedie pieghevoli. Disponibili in due misure, per **sedie standard** e per **sedie a schienale alto**.



CENTRO ERRE SRL
Tel. +39 02 437 946
Fax +39 02 4570 3076
e-mail: info@centroerre.com

**immagazzinaggio
e trasporto sedie**

movimentatori
by drake



New...

**come rendere
la vita....
piu' semplice**

MODULI sovrapponibili di immagazzinaggio e trasporto per Chiavari

Soluzioni di immagazzinaggio e trasporto molto compatte, pensate specificatamente per le nostre sedie Chiavari.

Queste strutture permettono di posizionare 4 pile da 5 sedie ciascuna (20 sedie) nello spazio limitatissimo di un pallet standard. Questi moduli sono altresì impilabili per magazzino, e compatti abbastanza per essere caricati su camion così come sono.

dimensioni: 1000 x 1200 x 1950h [mm]

40 x 47 x 77h [inches]

portata: 250 kg | 550 lbs.



Fino a **40 sedie Chiavari** immagazzinate nello spazio di un pallet!!!

Fino a **24 sedie Chiavari** costituiscono un modulo che può essere usato **sia per immagazzinaggio** che **per trasporto** e che permette di passare dal magazzino al camion per consegne, e di ritorno al magazzino, in tempi rapidissimi, con pochissima manodopera e senza essere riconfigurato.



dal magazzino al camion... e di ritorno al magazzino



CENTRO ERRE SRL

Tel. +39 02 437 946

Fax +39 02 4570 3076

e-mail: info@centroerre.com

D-130 by drake

Sedia Impilabile *per bimbi*

per uso commerciale

consigliata
per **scuole**
asili
noleggiatori



**Made
in
Italy**

- **super forti**
- **super leggere**
- **resistenti a UV**
- **autobloccanti impilate**
- **di facile trasporto**
- **facile manutenzione**



D130 un arcobaleno di piccole sedie!!!

D130 con i suoi 30 cm di altezza sedile e un estremo design ergonomico, e' la sedia piu' innovativa per nidi, asili, ma anche noleggiatori e per tutti quegli spazi dove la comodita' e la sicurezza del bambino devono essere garantiti.

D130 e' una sedia impilabile, con una forma autobloccante per poter impilare fino a 15 sedie in tutta sicurezza.

Realizzata al 100% in resina riciclabile, con viteria in acciaio inox, se' ideale per un uso sia in interni che in esterni, all'aperto.




...ma anche di toni delicati

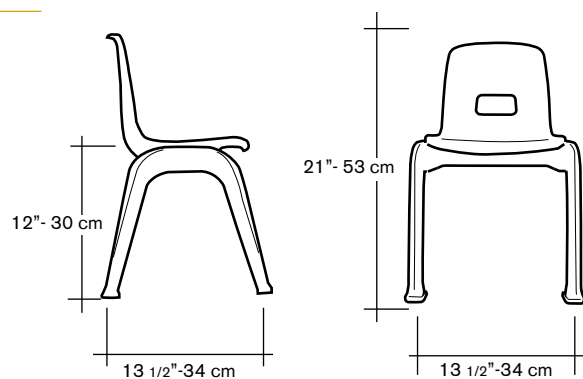
Colori sedili:



Colori gamba:



Colori speciali, a richiesta, solo dietro quantitativi minimi.



PESO: 3.75 lb. | 1.7 kg

DIMENSIONI:

seduta standard: 12" | 30 cm
sedute opzionali: 9" | 23.5 cm
10" | 26 cm

gambe:

Realizzate al 100% in tecnopolimero rinforzato a vetro, grigio o crema. Sono un pezzo unico estremamente durevole e sicuro.

Testate nella categoria 115 kg/250lb.

sedile:

Sedile stampato in polipropilene ad iniezione, con una apertura sul retro per aumentarne la resistenza ed ergonomia che favorisce la circolazione del sangue anche nella postura seduta.

Si ancora alle gambe con viti in acciaio inox. Molteplici opzioni di colore.

piedini:

Disponibili nello stesso colore delle gambe oppure in abbinamento col colore del sedile. Sono fissati alle gambe usando un incastro ed una vite in modo che non siano asportabili facilmente e non costituiscano un rischio soffocamento per il bimbo.





CENTRO ERRE SRL

Tel. +39 02 437 946

Fax +39 02 4570 3076

e-mail: info@centroerre.com

D-130 by drake

Tavoli per *bambini*



**Made in
USA &
Italy**

- **super forti**
- **resistenti a UV**
- **di facile trasporto**
- **facile manutenzione**



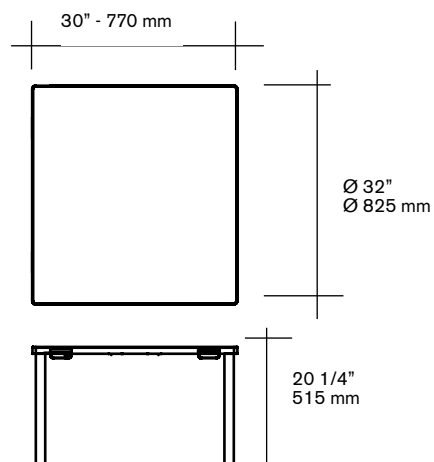


4-DSN tavolo bimbo

Le gambe si avvitano nel piano del tavolo senza attrezzi. Il piano da 770mm x 825mm, e' realizzato in tecnopolimero con fibra di vetro, di facile pulizia con elevata resistenza ai graffi. Il piano e' disponibile in bianco, beige, grigio e marrone rossiccio.

...estremamente modulari

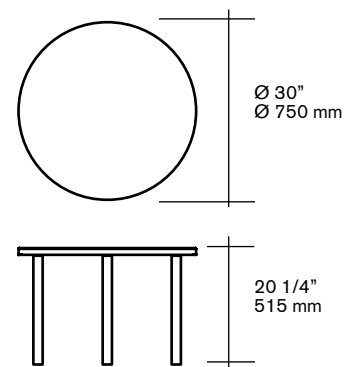
delle linguette fuoriescono dal piano consentendo di avvicinare più tavoli pur mantenendo la planarita' dell'insieme. La configurazione della classe si adatta alle esigenze di bambini e insegnanti e altri tavoli possono essere aggiunti in diverse direzioni, a formare linee, angoli, forme ad "U", a "T" etc.



tavolo bimbo tondo da 750mm

Le gambe si avvitano nel piano del tavolo senza attrezzi. Il piano tondo da 750mm, e' realizzato in tecnopolimero con fibra di vetro, di facile pulizia con elevata resistenza ai graffi. Il piano e' disponibile in bianco, beige, grigio e marrone rossiccio.

*****disponibili a breve**



serie D130 sistemi di gambe per piani

La serie D130 propone un concetto di gambe in polipropilene per tavoli per bambini adattabile pressoché ad ogni piano attraverso piastre di interfaccia. Colorate, di facile manutenzione, facili da montare e smontare senza bisogno di attrezzi.

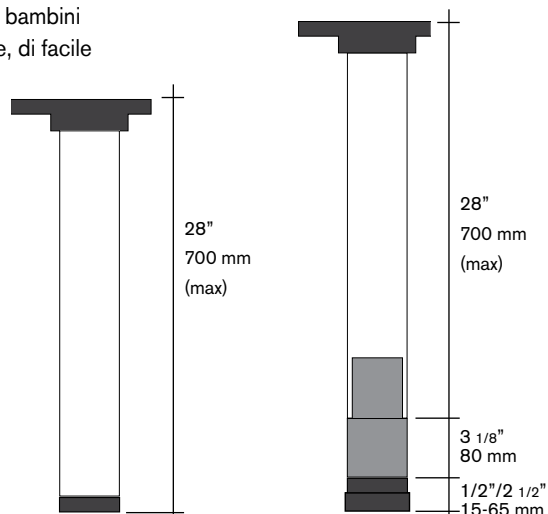


Gamba standard

- piastra di interfaccia
- gamba tubolare (lunghezza massima 700mm)
- piedino

Opzionali:

- estensione gamba da 80mm
- piedino regolabile da 15 a 65mm



Made
in
Italy



CENTRO ERRE SRL


Tel. +39 02 437 946

Fax +39 02 4570 3076

e-mail: info@centroerre.com

**piani per
tavoli
in TECNOPOLIMERO
by drake**

FACILE MANUTENZIONE
piani di tavoli per sistemi di
interfaccia "K-Plate" a tazza con
colonne da 1 3/4" di pollice...
ma adattabili quasi ad
ogni interfaccia.



I piani in tecnopolimero rinforzato a fibra, sono disponibili nei colori bianco, grigio, beige, rossiccio.

Campi di applicazione:
CATERING - NOLEGGIO- RISTORANTI
CENTRI FIERISTICI E CONGRESSI


Sviluppati per rimpiazzare i piani in legno di tavoli usati in applicazioni estreme di catering e noleggio... i nostri piani possono essere adattati a pressoché ogni gamba presente sul mercato della ristorazione.

**Made
in
USA**

- **super forti**
- **leggeri da muovere**
- **resistenti a UV**
- **elevata resistenza a graffi**
- **di facile trasporto**
- **facile manutenzione**




tondo da 600 mm



nominale [600mm]

reale Ø 616 mm
spess. bordo 20 mm
spess. centr. 13 mm
peso: 3.40 kg
materiale:
tecnopolimero rinforzato a fibra


tondo da 700 mm



nominale [700mm]

reale Ø 720 mm
spess. bordo 20 mm
spess. centr. 13 mm
peso: 5.45 kg
materiale:
tecnopolimero rinforzato a fibra

piano MODULARE 750x800 mm



nominale [750x800 mm]

reale 770x825 mm
spess. bordo 25 mm
spess. con linguette 38 mm
peso: 6.80 kg
materiale:
tecnopolimero rinforzato a fibra



- **interconnettibilità** per un esercito di parenti o amici - l'avvicinamento di più tavoli monogamba per far accomodare gruppi di persone comporta solitamente problemi di scomodità pratica oltre che di estetica nell'avere piani ad altezze/ inclinazioni diverse. Con il nostro sistema, potrete unire in direzione multiple un numero infinito di tavoli mantenendoli per l'appunto... piani! **I vostri clienti apprezzeranno....**
- **resistenti ad acqua e UV** utilizzabili sia in interni che in esterni
- **robustissimi con elevata resistenza ai graffi** il piano in tecnopolimero caricato a fibra di vetro ha una naturale predisposizione a resistere ai graffi con una rigidità e solidità semplicemente incredibili. Inserti metallici possono essere applicati sotto il piano per migliorare l'aggancio di interfaccia del piano con la vostra gamba preferita.



CENTRO ERRE SRL

Tel. +39 02 437 946

Fax +39 02 4570 3076

e-mail: info@centroerre.com

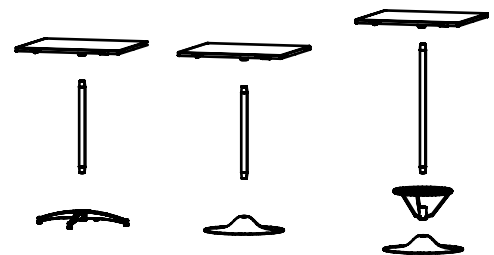


**Made
in
USA**

- **super forti**
- **leggeri da muovere**
- **resistenti a UV**
- **elevata resistenza a graffi**
- **di facile trasporto**
- **facile manutenzione**

tavoli DSN by drake

“**Dolce Stil Novo**” e' una visione rivoluzionaria di un sistema di tavoli per banchetti modulari e componibili, facili da trasportare, montare, posizionare e volto a sostituire i piu' tradizionali tavoli pieghevoli per banchetti, pesanti da muovere e poco riconfigurabili.



“Dolce Stil Novo”

sistema componibile di tavoli modulari

...la vita e' meravigliosa!



Dolce Stil Novo

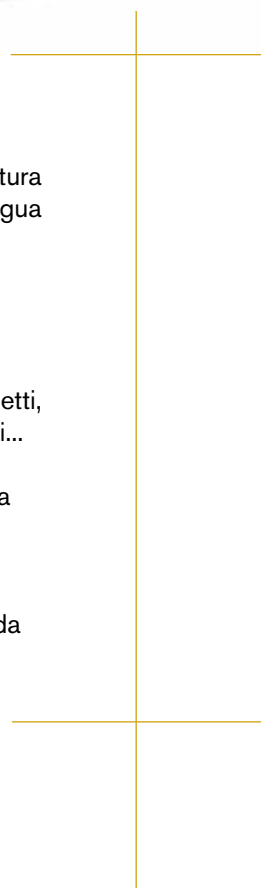
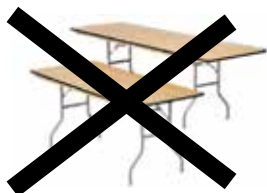
Ispirato al movimento letterario Italiano del 13° secolo che rivoluziono' la cultura introducendo l'uso del volgare nelle opere letterarie, dando dignità alla lingua Italiana e rendendo poesia e letteratura accessibili ai più.

Prima di questo movimento, la cultura Italiana era infatti espressa in Latino, conosciuto solo da ceti alti e clero.

Con lo stesso spirito rivoluzionario il Sistema Modulare “**Dolce Stil Novo**” semplifica l'immagazzinaggio, il trasporto e l'assemblaggio di tavoli per banchetti, rendendo questo prodotto accessibile a tutti gli operatori, anche i più piccoli...

Con una modularità così avanzata, i prodotti si trasformano in ciò di cui si ha bisogno... esattamente quando se ne ha bisogno...

BASTA tenere a stock misure diverse di tavoli di grandi dimensioni e difficili da trasportare. Con il nostro sistema... una misura unica li sostituisce tutti!!!





CENTRO ERRE SRL
Tel. +39 02 437 946
Fax +39 02 4570 3076
e-mail: info@centroerre.com

tavoli portatili per banchetti

tavoli DSN by drake



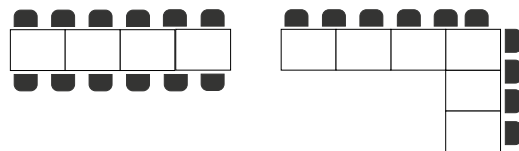
**Made
in
USA**

- **super forti**
- **leggeri da muovere**
- **resistenti a UV**
- **elevata resistenza a graffi**
- **di facile trasporto**
- **facile manutenzione**



...modularita' estrema

Una linguetta fuoriesce dal piano si accoppia ad un intaglio nel piano del tavolo successivo per avere planarita' completa nell'accostamento di più moduli.



I piani in tecnopolimero rinforzato a fibra, sono disponibili nei colori bianco, grigio, beige, rossiccio.

Campi di applicazione:
CATERING - NOLEGGIO
CENTRI FIERISTICI E CONGRESSI

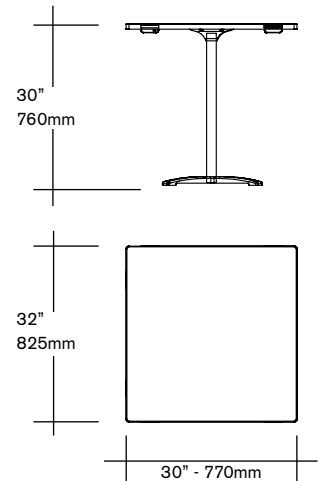
“Dolce Stil Novo” sistema componibile di tavoli modulari *...la vita e' meravigliosa!*



versione noleggio & catering (base in alluminio a 4 razze)

- la colonna in acciaio cromato da 69 cm, si infila nella base a razze da 70 cm
- il piano in tecnopolimero 77 x 82 cm, robusto e di facile pulizia si innesta sulla colonna a completare il tavolo

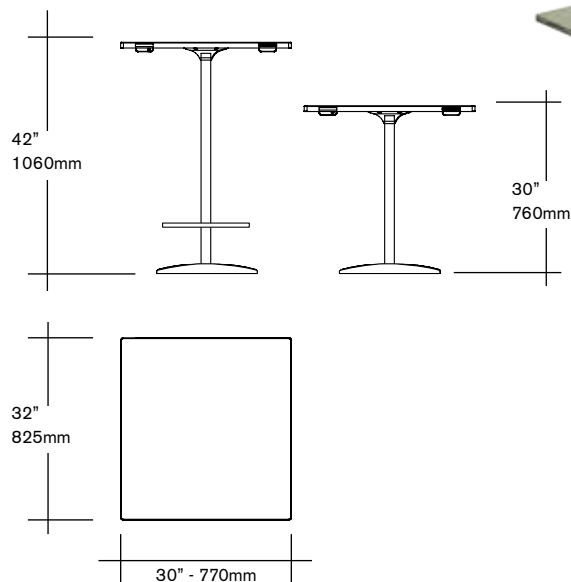
Solo incastri



versione centri congressi e fiere (base conica cromata)

- la colonna in acciaio cromato da 69 cm (altezza standard) oppure da 97 cm (tavolo bar), si infila nella base conica in acciaio cromato Ø60 cm.
- il piano in tecnopolimero 77 x 82 cm, robusto e di facile pulizia si innesta sulla colonna a completare il tavolo

Solo incastri





CENTRO ERRE SRL


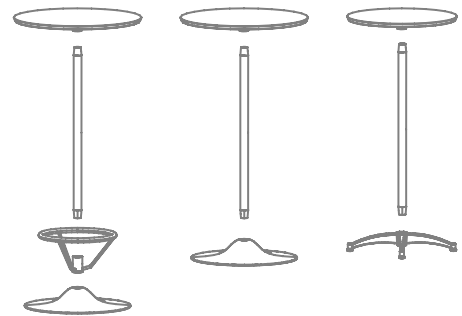
Tel. +39 02 437 946

Fax +39 02 4570 3076

e-mail: info@centroerre.com

tavoli portatili

tavoli tondi by drake



**Made
in
USA**

- **super forti**
- **leggeri da muovere**
- **resistenti a UV**
- **elevata resistenza a graffi**
- **di facile trasporto**
- **facile manutenzione**

I piani in tecnopolimero rinforzato a fibra, sono disponibili nei colori bianco, grigio, beige, rossiccio.

Campi di applicazione:
CATERING - NOLEGGIO
CENTRI FIERISTICI E CONGRESSI

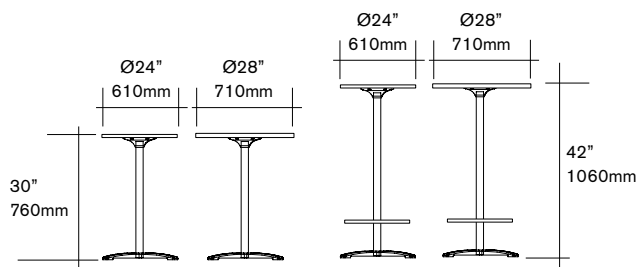
tavoli e tavoli bar tondi da 600 mm e 700 mm



versione noleggio & catering (base in alluminio a 4 razze)

- la colonna in acciaio cromato da 69 cm (altezza standard) oppure da 97 cm (tavolo bar), si infila nella base a 4 razze da 60 cm o in quella da 70 cm a seconda del piano.
- il piano in tecnopolimero da **600 mm** o da **700 mm**, robusto e di facile pulizia si innesta sulla colonna a completare il tavolo.

Solo incastrati

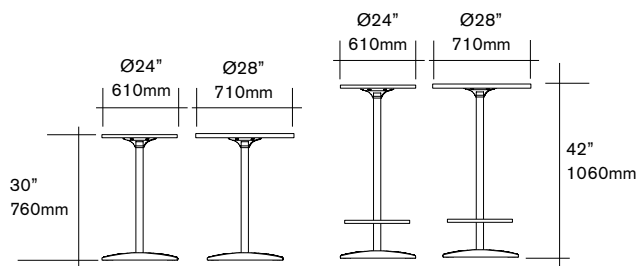


versione centri congressi e fiere (base conica cromata)



- la colonna in acciaio cromato da 69 cm (altezza standard) oppure da 97 cm (tavolo bar), si infila nella base conica in acciaio cromato da Ø50cm o da Ø60 cm a seconda del piano.
- il piano in tecnopolimero da **600 mm** o da **700 mm**, robusto e di facile pulizia si innesta sulla colonna a completare il tavolo.

Solo incastrati



••• il poggiatesta e' optional



CENTRO ERRE SRL

Tel. +39 02 437 946

Fax +39 02 4570 3076

e-mail: info@centroerre.com

sgabelli portatili


Elle DSN by drake



Gli sgabelli Elle sono costruiti con gli stessi componenti usati nei nostri sistemi modulari di tavoli per banchetti, offrendo uno sgabello coordinato ai tavoli e costruibile con gli stessi pezzi.

Il sedile in tecnopolimero e' disponibile in 4 colori standard:

- W [Bianco]
- G [Grigio Chiaro]
- R [Rosso]
- B [Nero]



**Made
in
USA**

- **super forti**
- **super leggeri**
- **resistenti a UV**
- **di facile trasporto**
- **facile manutenzione**

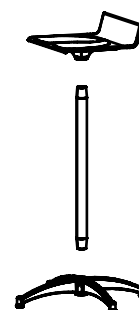
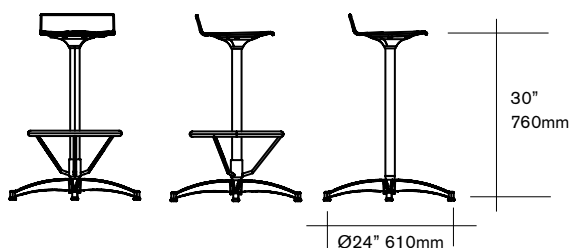
**Campi di applicazione:
CATERING - NOLEGGIO
CENTRI FIERISTICI E CONGRESSI**



Elle versione noleggior & catering (base in alluminio a 4 razze)

Una massiccia colonna in acciaio cromato si incastra sulla base a 4 razze dello sgabello con un accoppiamento conico. Una piastra di alluminio montata sotto il sedile, permette poi l'accoppiamento con colonna e base.

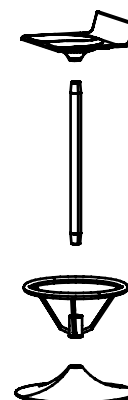
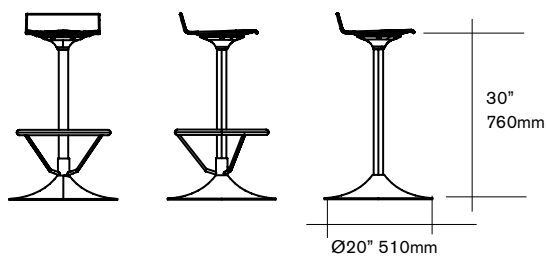
Solo incastr



Elle versione congressi e fiere (base conica cromata)

Una massiccia colonna in acciaio cromato si incastra sulla base conica cromata da Ø 50cm dello sgabello con un accoppiamento anch'esso conico. Una piastra di alluminio montata sotto il sedile, permette poi l'accoppiamento con colonna e base.

Solo incastr



••• il poggiapiedi e' optional



CENTRO ERRE SRL

Tel. +39 02 437 946

Fax +39 02 4570 3076

e-mail: info@centroerre.com


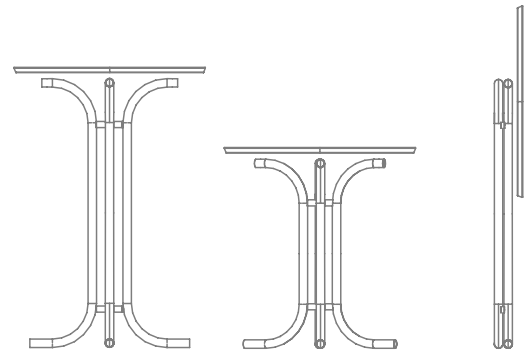
tavoli portatili

MaNGia In-PiEdi by drake



**Made
in
USA**

- **super forti**
- **leggeri da muovere**
- **resistenti a UV**
- **elevata resistenza a graffi**
- **di facile trasporto**
- **facile manutenzione**



I piani in tecnopolimero rinforzato a fibra, sono disponibili nei colori bianco, grigio, beige, rossiccio.

Campi di applicazione:
CATERING - NOLEGGIO
CENTRI FIERISTICI E CONGRESSI

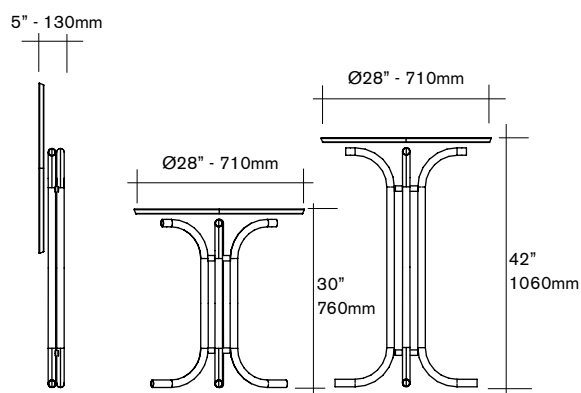
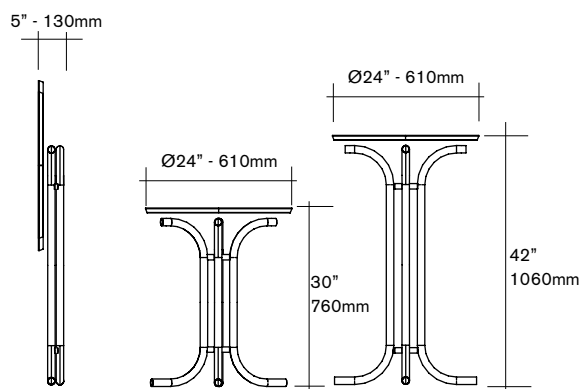
“MaNGia-In-PiEdi” tavoli e tavoli bar pieghevoli con piani tondi da 600 e 700 mm



MaNGia-In-PiEdi

“MaNGia-In-PiEdi” sono tavoli e tavoli cocktail/bar facilissimi da usare o riporre.

- si ripiegano su uno spessore di 13 cm. Disponibili sia come tavoli standard o in altezza bar;
- gambe in acciaio verniciato Ø 35 mm, spessore 1.5 mm, con piedini in gomma, mentre connettori in PP uniscono le gambe tra loro ed anche le gambe al piano;
- un piano in tecnopolimero da 600 mm o da 700 mm, robusto e di facile pulizia va completare il tavolo.





CENTRO ERRE SRL

Tel. +39 02 437 946

Fax +39 02 4570 3076

e-mail: info@centroerre.com

**movimentazione
e immagazzinaggio**

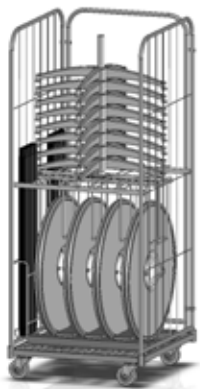
carrelli per tavoli by drake



**GOES
through
most
doors**

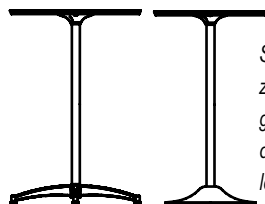


**Campi di applicazione:
CATERING - NOLEGGIO
CENTRI FIERISTICI E CONGRESSI**

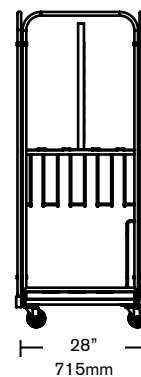


carrello da 8 tavoli/tavoli bar

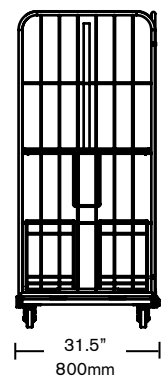
Soluzione supercompatta per immagazzinare e movimentare fino a 8 piani di tavolo (da 600 mm, 700 mm, o i modelli DSN modulari 750 x 800 mm), 8 basi (sia a 4 razze che coniche) e 8 colonne (opzionale a 16 colonne per poter usare gli stessi tavoli sia in altezza standard che in altezza bar).



Struttura in acciaio galvanizzato, con 2 ruote fisse e due girevoli da 100 mm (optional da 130 mm). Doppiofondo in legno per appoggio piani.

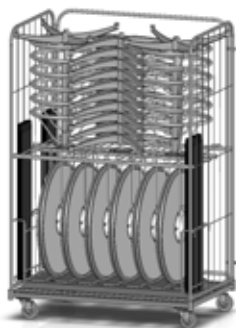


28"
715mm



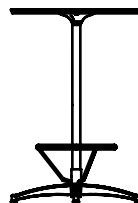
31.5"
800mm

71"
1805mm

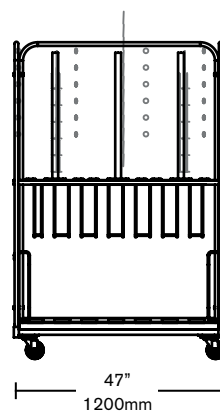


carrello da 12 tavoli bar con poggiatesta

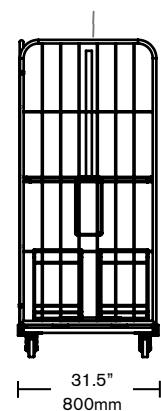
Soluzione supercompatta per immagazzinare e movimentare fino a 12 piani di tavolo (tondi da 600 mm, 700 mm, o i modelli DSN modulari 750 x 800 mm), 12 basi (sia a 4 razze che coniche), 12 colonne e 12 poggiatesta.



Struttura in acciaio galvanizzato, con 2 ruote fisse e due girevoli da 100 mm (optional da 130 mm). Doppiofondo in legno per appoggio piani.



47"
1200mm



31.5"
800mm

71.5"
1820mm



CENTRO ERRE SRL

Tel. +39 02 437 946

Fax +39 02 4570 3076

e-mail: info@centroerre.com

tavoli pieghevoli & accatastabili by drake

**MANUTENZIONE FACILE
MOVIMENTAZIONE SEMPLICE
IMMAGAZZINAGGIO COMPATTO**



**made in
Italy &
USA**

- **super forti**
- **leggeri da muovere**
- **resistenti a UV**
- **elevata resistenza a graffi**
- **di facile trasporto**
- **facile manutenzione**



**Campi di applicazione:
RISTORAZIONE - SALE BANCHETTI**

Uso interno & esterno - per installazioni permanenti oppure temporanee.

*** tavolo in tecnopolimero realizzato in USA

*** gambe pieghevoli e accatastabili realizzate in Italia

i nostri tavoli pieghevoli e accatastabili possono essere immagazzinati in spazi ridotti e riposti velocemente con il minimo sforzo

facile pulizia e manutenzione

per installazioni permanenti o temporanee



**30"x32" (770x825 mm)
modulare componibile**

materiale:

piano in tecnopolimero rinforzato a fibra di vetro con gamba in acciaio verniciato bianco o antracite, con piedini regolabili (versione "marine" in acciaio inossidabile).

peso netto: 25 lb. [11,2 kg]

connettivita' quando i tavoli monogamba sono ravvicinati per far sedere comitive, l'allineamento e' spesso impossibile, con i piani che presentano inestetismi come gradini o inclinazioni diverse che rendono l'unione poco piacevole. Con il nostro sistema a linguetta invece... i tavoli possono essere uniti in ogni direzione rimanendo perfettamente complanari.

**I vostri clienti lo apprezzeranno...
Voi lo apprezzerete...**



Ø28" nominale 700mm

dim. reale Ø28 3/8 in. [720 mm]

spess. est. 3/4 in. [20 mm]

spess. int. 1/2 in. [13 mm]

peso netto: 20 lb. [9 kg]

materiale:

piano in tecnopolimero rinforzato a fibra di vetro con gamba in acciaio verniciato bianco o antracite, con piedini regolabili (versione "marine" in acciaio inossidabile).

Ø24" nominale 600mm

dim. reale Ø24 1/4 in. [616 mm]

spess. est. 3/4 in. [20 mm]

spess. int. 1/2 in. [13 mm]

peso netto: 16 lb. [7 kg]

materiale:

piano in tecnopolimero rinforzato a fibra di vetro con gamba in acciaio verniciato bianco o antracite, con piedini regolabili (versione "marine" in acciaio inossidabile).



DRAKE CORP.

110 Tices Lane, Unit# A7
East Brunswick, NJ 08816, USA
tel +1 732 254 1530
fax +1 732 254 3509
email contactUS@drakecorp.com



In Europa:

CENTRO ERRE SRL

Via Idiomi, 1/6
20090 Assago (MI) • Italy
Tel. +39 02 437 946
Fax +39 02 4570 3076
e-mail: info@centroerre.com